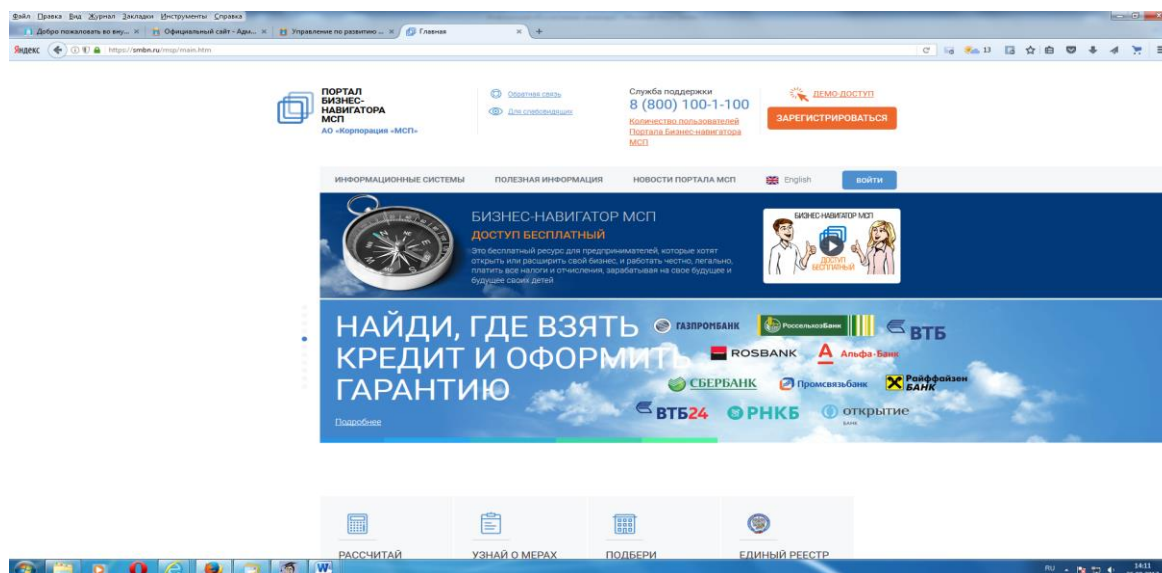


Информация о возможностях и сервисах Бизнес-навигатора МСП доступна на сайте <https://smbn.ru>.

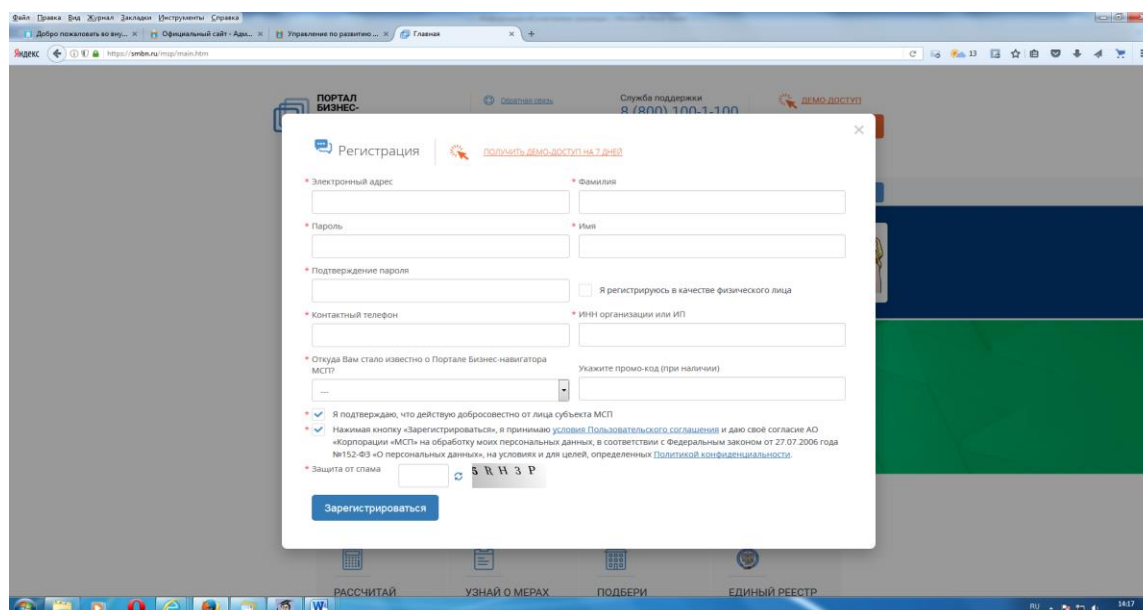
Инструкция по регистрации в системе «Бизнес-навигатор МСП»

1. Для регистрации субъекта малого и среднего предпринимательства в системе Бизнес-навигатор МСП необходимо в адресной строке браузера перейти на сайт <https://smbn.ru>.



2. На главной странице сайта в правом верхнем углу необходимо нажать «Зарегистрироваться».

3. В открывшемся окне необходимо ввести данные о субъекте малого и среднего предпринимательства (Электронный адрес, Фамилию, Имя, ИНН организации или индивидуального предпринимателя, Пароль, Контактный телефон, откуда стало известно о портале).

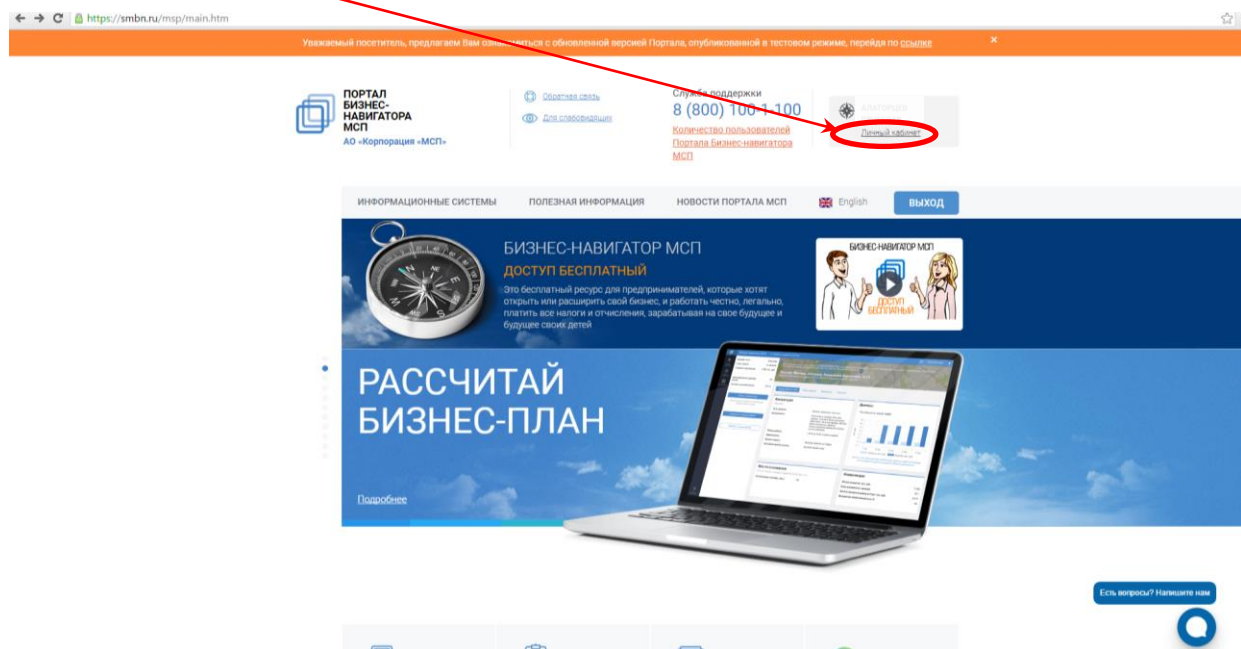


Внимание! Перед окончательной регистрацией обязательно проверьте правильность введенных данных, иначе вы не сможете воспользоваться всем функционалом Бизнес-навигатора МСП!

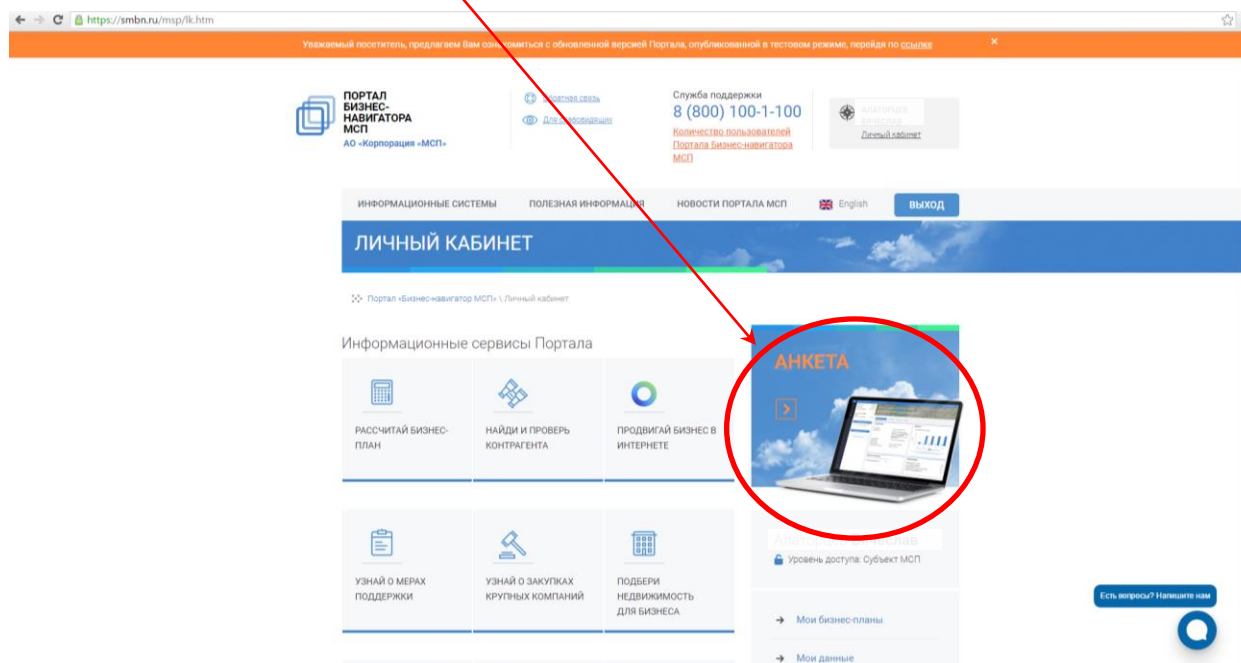
4. Если введенные данные корректны, нажмите «Зарегистрироваться» в левом нижнем углу окна.

5. После завершения регистрации на указанный вами адрес электронной почты придёт письмо с ссылкой для активации учетной записи. Перейдя по указанной ссылке, вы будете зарегистрированы в системе Бизнес-навигатор МСП.

6. После того, как Вы зарегистрировали учетную запись, необходимо войти в свой Личный кабинет



7. Перейдите в Анкету



8. Ответьте на появившийся вопрос. В случае ответа «да», ответьте на второй вопрос (например, «проверка контрагента» или др.) и завершите процесс.

О Вашей регистрации в Бизнес-Навигаторе просьба сообщить по тел. +7(4752) 44-06-12 или на эл.адрес altp@cityadm.tambov.gov.ru (указав наименование организации (для индивидуальных предпринимателей – Ф.И.О.), ИНН и контактный телефон).