



АДМИНИСТРАЦИЯ ГОРОДА ТАМБОВА
УПРАВЛЕНИЕ ДОШКОЛЬНОГО ОБРАЗОВАНИЯ

Отдел развития дошкольного образования

**Итоги мониторинга
оценки состояния здоровья детских
коллективов муниципальных
бюджетных дошкольных
образовательных
учреждений
за 2016 год**

Тамбов
2017

Составители материалов:

Н.А. Полунина, начальник управления дошкольного образования администрации города Тамбова,

С.О. Батасова, заместитель начальника управления,

О.В.Малышева, главный специалист отдела развития дошкольного образования

В настоящей брошюре содержатся статистические данные о состоянии здоровья воспитанников дошкольных образовательных учреждений города Тамбова.

Сборник предназначен для руководящих и медицинских работников дошкольных образовательных учреждений.

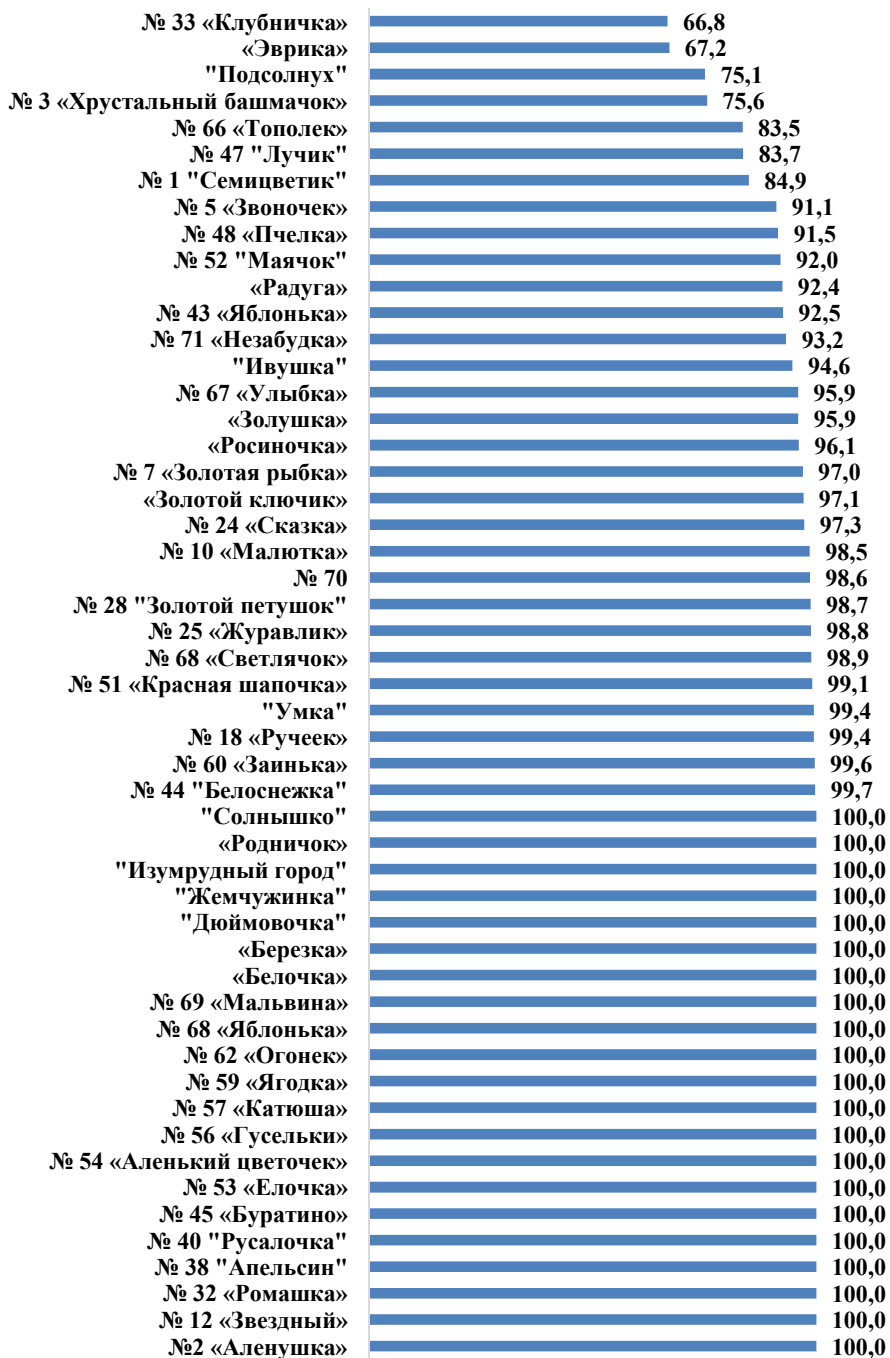
Общая заболеваемость 2016	4
Гистограмма 1. Общая заболеваемость 2016.....	5
Острая заболеваемость 2016.....	6
Гистограмма 2. Острая заболеваемость в случаях на одного ребёнка..	7
Индекс здоровья	8
Гистограмма 3. Индекс здоровья	9
Количество часто болеющих детей	10
Гистограмма 4. Количество часто болеющих детей	11
Заболеваемость в днях на одного ребёнка	12
Гистограмма 5. Заболеваемость в днях на одного ребёнка.....	12
Распределение детей по группам здоровья.....	14
Гистограмма 6. Распределение детей по группам здоровья.....	14
Количество детей, имеющих хронические заболевания	16
Гистограмма 7. Количество детей, имеющих хронические заболевания	16
Количество детей, имеющих морфофункциональные отклонения.....	18
Гистограмма 8. Количество детей, имеющих морфофункциональные отклонения	18
Количество детей, имеющих нарушения состояния здоровья, вызванные адаптацией к ДОУ	20
Гистограмма 9. Количество детей, имеющих нарушения состояния здоровья, вызванные адаптацией к ДОУ	21
Количество детей, нуждающихся в оздоровительных мероприятиях	22
Гистограмма 10. Дети, нуждающиеся в оздоровительных мероприятиях	22
Распределение детей по группам физического развития	24
Гистограмма 11. Распределение детей по группам физического развития	24
Организация противотуберкулёзной работы.....	26
Гистограмма 12. Организация противотуберкулёзной работы	28

Общая заболеваемость 2016

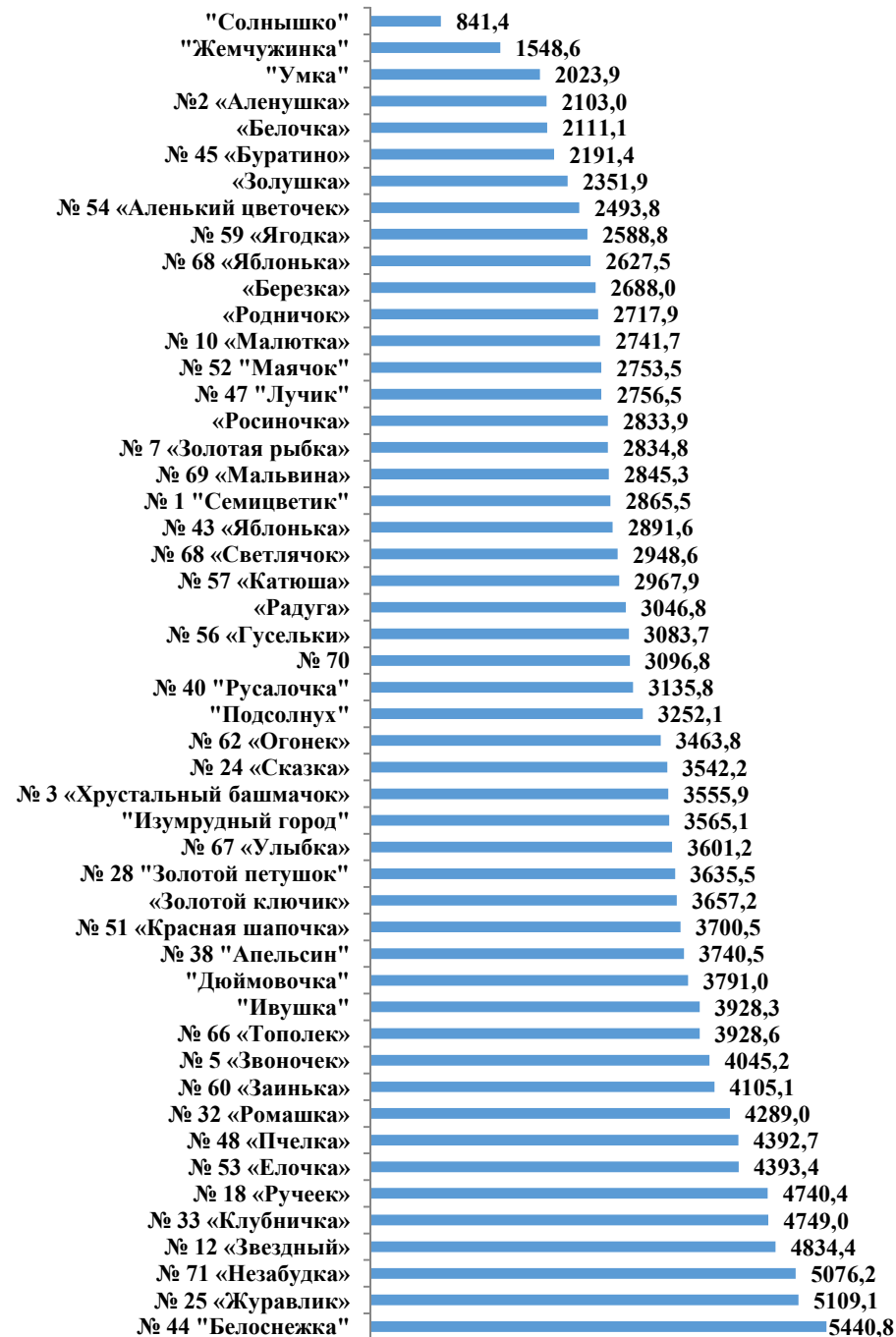
Для заметок

№ п/п	Наименование МБДОУ	Численность детей на 31.12.2016	Среднегодовая численность детей	Число всех заболеваний	‰
1	№ 1 "Семицветик"	465	461	1321	2865,5
2	№2 «Аленушка»	162	165	347	2103,0
3	№ 3 «Хрустальный башмачок»	324	322	1145	3555,9
4	№ 5 «Звоночек»	369	354	1432	4045,2
5	№ 7 «Золотая рыбка»	332	333	944	2834,8
6	№ 10 «Малютка»	333	333	913	2741,7
7	№ 12 «Звездный»	320	326	1576	4834,4
8	№ 18 «Ручеек»	345	339	1607	4740,4
9	№ 24 «Сказка»	332	308	1091	3542,2
10	№ 25 «Журавлик»	330	330	1686	5109,1
11	№ 28 "Золотой петушок"	319	321	1167	3635,5
12	№ 32 «Ромашка»	163	173	742	4289,0
13	№ 33 «Клубничка»	262	259	1230	4749,0
14	№ 38 "Апельсин"	370	370	1384	3740,5
15	№ 40 "Русалочка"	419	427	1339	3135,8
16	№ 43 «Яблонька»	161	166	480	2891,6
17	№ 44 "Белоснежка"	369	363	1975	5440,8
18	№ 45 «Буратино»	320	324	710	2191,4
19	№ 47 "Лучик"	300	308	849	2756,5
20	№ 48 «Пчелка»	199	191	839	4392,7
21	№ 51 «Красная шапочка»	214	217	803	3700,5
22	№ 52 "Маячок"	438	430	1184	2753,5
23	№ 53 «Елочка»	449	455	1999	4393,4
24	№ 54 «Аленький цветочек»	343	324	808	2493,8
25	№ 56 «Гусельки»	258	263	811	3083,7
26	№ 57 «Катюша»	181	187	555	2967,9
27	№ 59 «Ягодка»	525	535	1385	2588,8
28	№ 60 «Зайка»	265	276	1133	4105,1
29	№ 62 «Огонек»	284	276	956	3463,8
30	№ 66 «Тополек»	164	168	660	3928,6
31	№ 67 «Улыбка»	317	321	1156	3601,2
32	№ 68 «Светлячок»	179	175	516	2948,6
33	№ 68 «Яблонька»	260	247	649	2627,5
34	№ 69 «Мальвина»	365	362	1030	2845,3
35	№ 70	345	341	1056	3096,8
36	№ 71 «Незабудка»	310	315	1599	5076,2
37	«Белочка»	145	162	342	2111,1
38	«Березка»	233	234	629	2688,0
39	"Дюймовочка"	315	311	1179	3791,0
40	"Жемчужинка"	387	381	590	1548,6
41	«Золотой ключик»	313	318	1163	3657,2
42	«Золушка»	319	324	762	2351,9
43	"Ивушка"	317	307	1206	3928,3
44	"Изумрудный город"	357	361	1287	3565,1
45	"Подсолнух"	370	361	1174	3252,1
46	«Радуга»	303	278	847	3046,8
47	«Родничок»	321	319	867	2717,9
48	«Росиночка»	332	313	887	2833,9
49	"Солнышко"	382	372	313	841,4
50	"Умка"	682	669	1354	2023,9
51	«Эврика»	460	445	1416	3182,0
	Итого:	16327	16220	53093	3273,3

Гистограмма 12. Организация противотуберкулёзной работы



Гистограмма 1. Общая заболеваемость 2016



Острая заболеваемость 2016

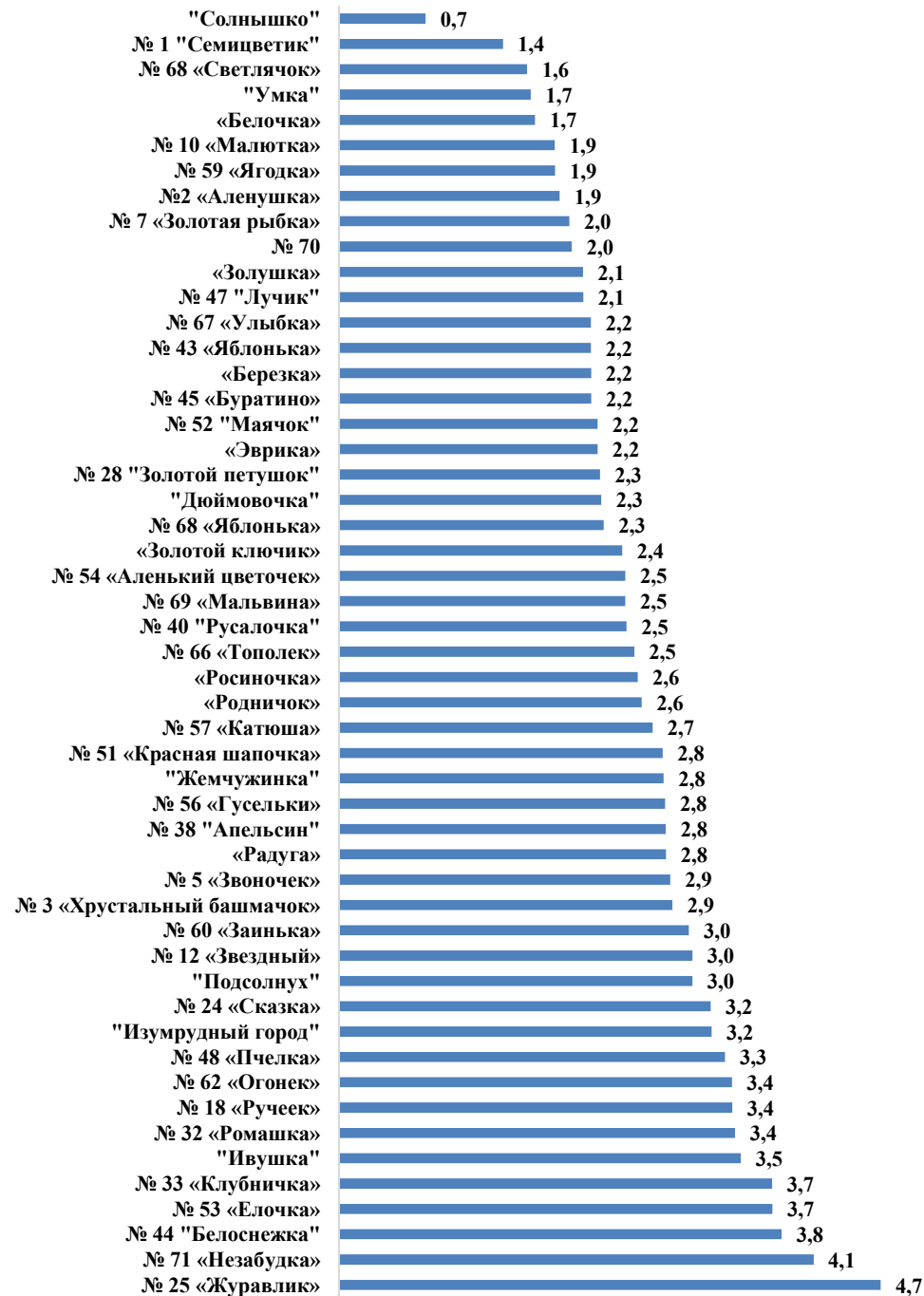
№ п/п	Наименование МБДОУ	Численность детей на 31.12.2016	Среднегодовая численность детей	Число случаев	%о	В случаях на 1 ребенка
1	№ 1 "Семицветик"	465	461	652	1414,3	1,4
2	№2 «Аленушка»	162	165	314	1903,0	1,9
3	№ 3 «Хрустальный башмачок»	324	322	926	2875,8	2,9
4	№ 5 «Звоночек»	369	354	1012	2858,8	2,9
5	№ 7 «Золотая рыбка»	332	333	662	1988,0	2,0
6	№ 10 «Малютка»	333	333	620	1861,9	1,9
7	№ 12 «Звездный»	320	326	994	3049,1	3,0
8	№ 18 «Ручеек»	345	339	1150	3392,3	3,4
9	№ 24 «Сказка»	332	308	988	3207,8	3,2
10	№ 25 «Журавлик»	330	330	1542	4672,7	4,7
11	№ 28 "Золотой петушок"	319	321	723	2252,3	2,3
12	№ 32 «Ромашка»	163	173	591	3416,2	3,4
13	№ 33 «Клубничка»	262	259	968	3737,5	3,7
14	№ 38 "Апельсин"	370	370	1043	2818,9	2,8
15	№ 40 "Русалочка"	419	427	1059	2480,1	2,5
16	№ 43 «Яблонька»	161	166	361	2174,7	2,2
17	№ 44 "Белоснежка"	369	363	1386	3818,2	3,8
18	№ 45 «Буратино»	320	324	705	2175,9	2,2
19	№ 47 "Лучик"	300	308	649	2107,1	2,1
20	№ 48 «Пчелка»	199	191	636	3329,8	3,3
21	№ 51 «Красная шапочка»	214	217	606	2792,6	2,8
22	№ 52 "Маячок"	438	430	959	2230,2	2,2
23	№ 53 «Елочка»	449	455	1702	3740,7	3,7
24	№ 54 «Аленький цветочек»	343	324	800	2469,1	2,5
25	№ 56 «Гусельки»	258	263	740	2813,7	2,8
26	№ 57 «Катюша»	181	187	506	2705,9	2,7
27	№ 59 «Ягодка»	525	535	997	1863,6	1,9
28	№ 60 «Зайка»	265	276	833	3018,1	3,0
29	№ 62 «Огонек»	284	276	936	3391,3	3,4
30	№ 66 «Тополек»	164	168	428	2547,6	2,5
31	№ 67 «Улыбка»	317	321	698	2174,5	2,2
32	№ 68 «Светлячок»	179	175	284	1622,9	1,6
33	№ 68 «Яблонька»	260	247	564	2283,4	2,3
34	№ 69 «Мальвина»	365	362	894	2469,6	2,5
35	№ 70	345	341	685	2008,8	2,0
36	№ 71 «Незабудка»	310	315	1290	4095,2	4,1
37	«Белочка»	145	162	274	1691,4	1,7
38	«Березка»	233	234	509	2175,2	2,2
39	"Дюймовочка"	315	311	704	2263,7	2,3
40	"Жемчужинка"	387	381	1067	2800,5	2,8
41	«Золотой ключик»	313	318	777	2443,4	2,4
42	«Золушка»	319	324	682	2104,9	2,1
43	"Ивушка"	317	307	1064	3465,8	3,5
44	"Изумрудный город"	357	361	1161	3216,1	3,2
45	"Подсолнух"	370	361	1101	3049,9	3,0
46	«Радуга»	303	278	784	2820,1	2,8
47	«Родничок»	321	319	833	2611,3	2,6
48	«Росиночка»	332	313	807	2578,3	2,6
49	"Солнышко"	382	372	278	747,3	0,7
50	"Умка"	682	669	1107	1654,7	1,7
51	«Эврика»	460	445	993	2231,5	2,2
	Итого:	16327	16220	42044	133615,62	2,6

40	"Жемчужинка"	387	387	385	2	112	175	100	5	100,0
41	«Золотой ключик»	313	304	299	5	35	186	83	46	97,1
42	«Золушка»	319	306	300	6	176	73	57	4	95,9
43	"Ивушка"	317	300	300	0	129	119	52	14	94,6
44	"Изумрудный город"	357	357	354	3	87	206	64	4	100,0
45	"Подсолнух"	370	278	274	4	67	169	42	3	75,1
46	«Радуга»	303	280	261	19	53	165	62	26	92,4
47	«Родничок»	321	321	306	15	32	74	215	74	100,0
48	«Росиночка»	332	319	259	60	37	136	146	0	96,1
49	"Солнышко"	382	382	382	0	192	163	27	0	100,0
50	"Умка"	682	678	675	3	183	414	81	4	99,4
51	«Эврика»	460	309	306	3	130	124	55	5	67,2
	Итого	16327	15517	14957	560	4553	7135	3829	561	95,0

Организация противотуберкулёзной работы

№	Наименование МБДОУ	Всего детей	Кол-во детей, которым произведена проба Манту.			Кол-во детей, имеющих " - " реакцию Манту	Кол-во детей, имеющих " + " реакцию Манту	Кол-во детей, имеющих сомнительную реакцию Манту	Количество детей, поставленных на учет	Охвата детей туберкулинодиагностикой % (от всех детей)
			Всего	1 раз в год	2 раза в год					
1	№ 1 "Семицветик"	465	395	379	16	103	267	25	2	84,9
2	№2 «Аленушка»	162	162	146	16	86	36	40	13	100,0
3	№ 3 «Хрустальный башмачок»	324	245	243	2	134	71	40	1	75,6
4	№ 5 «Звоночек»	369	336	321	15	144	125	67	26	91,1
5	№ 7 «Золотая рыбка»	332	322	303	19	41	175	106	8	97,0
6	№ 10 «Малютка»	333	328	324	4	84	194	50	4	98,5
7	№ 12 «Звездный»	320	320	275	45	110	135	75	11	100,0
8	№ 18 «Ручеек»	345	343	343	0	130	60	153	3	99,4
9	№ 24 «Сказка»	332	323	311	12	64	167	92	11	97,3
10	№ 25 «Журавлик»	330	326	324	2	120	172	34	13	98,8
11	№ 28 "Золотой пегушок"	319	315	315	0	47	205	63	11	98,7
12	№ 32 «Ромашка»	163	163	138	25	19	47	97	3	100,0
13	№ 33 «Клубничка»	262	175	175	0	52	65	58	2	66,8
14	№ 38 "Апельсин"	370	370	365	5	147	120	103	5	100,0
15	№ 40 "Русалочка"	419	419	386	33	56	252	111	2	100,0
16	№ 43 «Яблонька»	161	149	147	2	36	90	23	3	92,5
17	№ 44 "Белоснежка"	369	368	363	5	127	148	93	9	99,7
18	№ 45 «Буратино»	320	320	288	32	58	186	76	32	100,0
19	№ 47 "Лучик"	300	251	240	11	128	82	41	3	83,7
20	№ 48 «Пчелка»	199	182	182	0	80	56	46	4	91,5
21	№ 51 «Красная шапочка»	214	212	211	1	60	133	19	4	99,1
22	№ 52 "Маячок"	438	403	368	35	12	260	131	2	92,0
23	№ 53 «Елочка»	449	449	447	2	238	182	29	11	100,0
24	№ 54 «Аленький цветочек»	343	343	338	5	124	213	6	5	100,0
25	№ 56 «Гусельки»	258	258	248	10	37	93	128	4	100,0
26	№ 57 «Катюша»	181	181	180	1	75	79	27	79	100,0
27	№ 59 «Ягодка»	525	525	473	52	132	163	230	8	100,0
28	№ 60 «Зайнышка»	265	264	257	7	115	57	92	13	99,6
29	№ 62 «Огонек»	284	284	282	2	116	30	138	2	100,0
30	№ 66 «Тополек»	164	137	128	9	42	70	25	2	83,5
31	№ 67 «Улыбка»	317	304	302	2	70	148	86	2	95,9
32	№ 68 «Светлячок»	179	177	174	3	50	54	73	1	98,9
33	№ 68 «Яблонька»	260	260	248	12	25	175	60	12	100,0
34	№ 69 «Мальвина»	365	365	363	2	61	226	78	3	100,0
35	№ 70	345	340	334	6	68	219	53	20	98,6
36	№ 71 «Незабудка»	310	289	285	4	114	141	34	7	93,2
37	«Белочка»	145	145	110	35	48	56	41	12	100,0
38	«Березка»	233	233	233	0	31	115	87	14	100,0
39	"Дюймовочка"	315	315	307	8	136	64	115	9	100,0

Гистограмма 2. Острая заболеваемость в случаях на одного ребёнка




Индекс здоровья

№ п/п	Наименование МБДОУ	Среднегодовая численность	Число детей, не болевших в течение года	%
1	№ 1 "Семицветик"	461	53	11,5
2	№2 «Аленушка»	165	28	17,0
3	№ 3 «Хрустальный башмачок»	322	35	10,9
4	№ 5 «Звоночек»	354	15	4,2
5	№ 7 «Золотая рыбка»	333	24	7,2
6	№ 10 «Малютка»	333	20	6,0
7	№ 12 «Звездный»	326	30	9,2
8	№ 18 «Ручеек»	339	12	3,5
9	№ 24 «Сказка»	308	40	13,0
10	№ 25 «Журавлик»	330	30	9,1
11	№ 28 "Золотой петушок"	321	56	17,4
12	№ 32 «Ромашка»	173	12	6,9
13	№ 33 «Клубничка»	259	21	8,1
14	№ 38 "Апельсин"	370	35	9,5
15	№ 40 "Русалочка"	427	65	15,2
16	№ 43 «Яблонька»	166	9	5,4
17	№ 44 "Белоснежка"	363	11	3,0
18	№ 45 «Буратино»	324	26	8,0
19	№ 47 "Лучик"	308	52	16,9
20	№ 48 «Пчелка»	191	21	11,0
21	№ 51 «Красная шапочка»	217	5	2,3
22	№ 52 "Маячок"	430	41	9,5
23	№ 53 «Елочка»	455	81	17,8
24	№ 54 «Аленький цветочек»	324	74	22,8
25	№ 56 «Гусельки»	263	19	7,2
26	№ 57 «Катюша»	187	43	23,0
27	№ 59 «Ягодка»	535	66	12,3
28	№ 60 «Зайнка»	276	21	7,6
29	№ 62 «Огонек»	276	22	8,0
30	№ 66 «Тополек»	168	5	3,0
31	№ 67 «Улыбка»	321	46	14,3
32	№ 68 «Светлячок»	175	25	14,3
33	№ 68 «Яблонька»	247	5	2,0
34	№ 69 «Мальвина»	362	16	4,4
35	№ 70	341	6	1,8
36	№ 71 «Незабудка»	315	78	24,8
37	«Белочка»	162	15	9,3
38	«Березка»	234	21	9,0
39	"Дюймовочка"	311	11	3,5
40	"Жемчужинка"	381	59	15,5
41	«Золотой ключик»	318	36	11,3
42	«Золушка»	324	23	7,1
43	"Ивушка"	307	41	13,4
44	"Изумрудный город"	361	61	16,9
45	"Подсолнух"	361	26	7,2
46	«Радуга»	278	12	4,3
47	«Родничок»	319	37	11,6
48	«Росиночка»	313	52	16,6
49	"Солнышко"	372	56	15,1
50	"Умка"	669	54	8,1
51	«Эврика»	445	34	7,6
	ИТОГО:	16 220	1 686	10,4

Гистограмма 11.

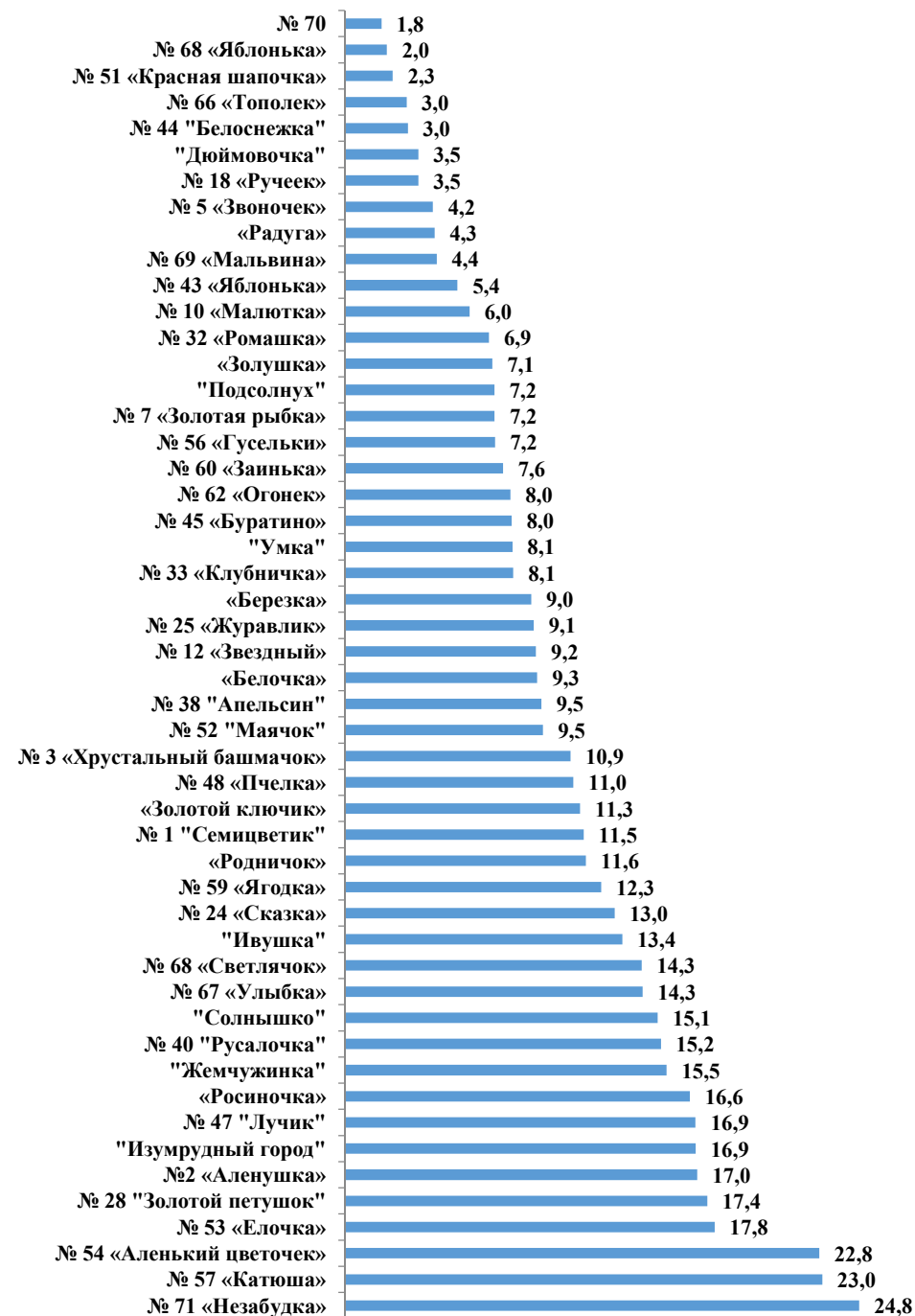
Распределение детей по группам физического развития



Распределение детей по группам физического развития

№ п/п	Наименование МБДОУ	Численность детей на 31.12.2016	Гармоничное развитие		Дисгармоничное развитие	
			Кол-во	%	Кол-во	%
1	№ 1 "Семицветик"	465	425	91,4	40	8,6
2	№2 «Аленушка»	162	157	96,9	5	3,1
3	№ 3 «Хрустальный башмачок»	324	299	92,3	25	7,7
4	№ 5 «Звоночек»	369	311	84,3	58	15,7
5	№ 7 «Золотая рыбка»	332	315	94,9	17	5,1
6	№ 10 «Малютка»	333	315	94,6	18	5,4
7	№ 12 «Звездный»	320	303	94,7	17	5,3
8	№ 18 «Ручеек»	345	316	91,6	29	8,4
9	№ 24 «Сказка»	332	251	75,6	81	24,4
10	№ 25 «Журавлик»	330	294	89,1	36	10,9
11	№ 28 "Золотой петушок"	319	311	97,5	8	2,5
12	№ 32 «Ромашка»	163	155	95,1	8	4,9
13	№ 33 «Клубничка»	262	240	91,6	22	8,4
14	№ 38 "Апельсин"	370	347	93,8	23	6,2
15	№ 40 "Русалочка"	419	391	93,3	28	6,7
16	№ 43 «Яблонька»	161	150	93,2	11	6,8
17	№ 44 "Белоснежка"	369	364	98,6	5	1,4
18	№ 45 «Буратино»	320	284	88,8	36	11,3
19	№ 47 "Лучик"	300	262	87,3	38	12,7
20	№ 48 «Пчелка»	199	169	84,9	30	15,1
21	№ 51 «Красная шапочка»	214	200	93,5	14	6,5
22	№ 52 "Маячок"	438	377	86,1	61	13,9
23	№ 53 «Елочка»	449	432	96,2	17	3,8
24	№ 54 «Аленький цветочек»	343	301	87,8	42	12,2
25	№ 56 «Гусельки»	258	250	96,9	8	3,1
26	№ 57 «Катюша»	181	166	91,7	15	8,3
27	№ 59 «Ягодка»	525	506	96,4	19	3,6
28	№ 60 «Зайка»	265	248	93,6	17	6,4
29	№ 62 «Огонек»	284	236	83,1	48	16,9
30	№ 66 «Тополек»	164	133	81,1	31	18,9
31	№ 67 «Улыбка»	317	256	80,8	61	19,2
32	№ 68 «Светлячок»	179	156	87,2	23	12,8
33	№ 68 «Яблонька»	260	256	98,5	4	1,5
34	№ 69 «Мальвина»	365	331	90,7	34	9,3
35	№ 70	345	300	87,0	45	13,0
36	№ 71 «Незабудка»	310	298	96,1	12	3,9
37	«Белочка»	145	133	91,7	12	8,3
38	«Березка»	233	220	94,4	13	5,6
39	"Дюймовочка"	315	264	83,8	51	16,2
40	"Жемчужинка"	387	259	66,9	128	33,1
41	«Золотой ключик»	313	288	92,0	25	8,0
42	«Золушка»	319	273	85,6	46	14,4
43	"Ивушка"	317	299	94,3	18	5,7
44	"Изумрудный город"	357	313	87,7	44	12,3
45	"Подсолнух"	370	253	68,4	117	31,6
46	«Радуга»	303	281	92,7	22	7,3
47	«Родничок»	321	280	87,2	41	12,8
48	«Росиночка»	332	310	93,4	22	6,6
49	"Солнышко"	382	340	89,0	42	11,0
50	"Умка"	682	658	96,5	24	3,5
51	«Эврика»	460	414	90,0	46	10,0
	ИТОГО:	16327	14690	90,0	1637	10,0

Гистограмма 3. Индекс здоровья

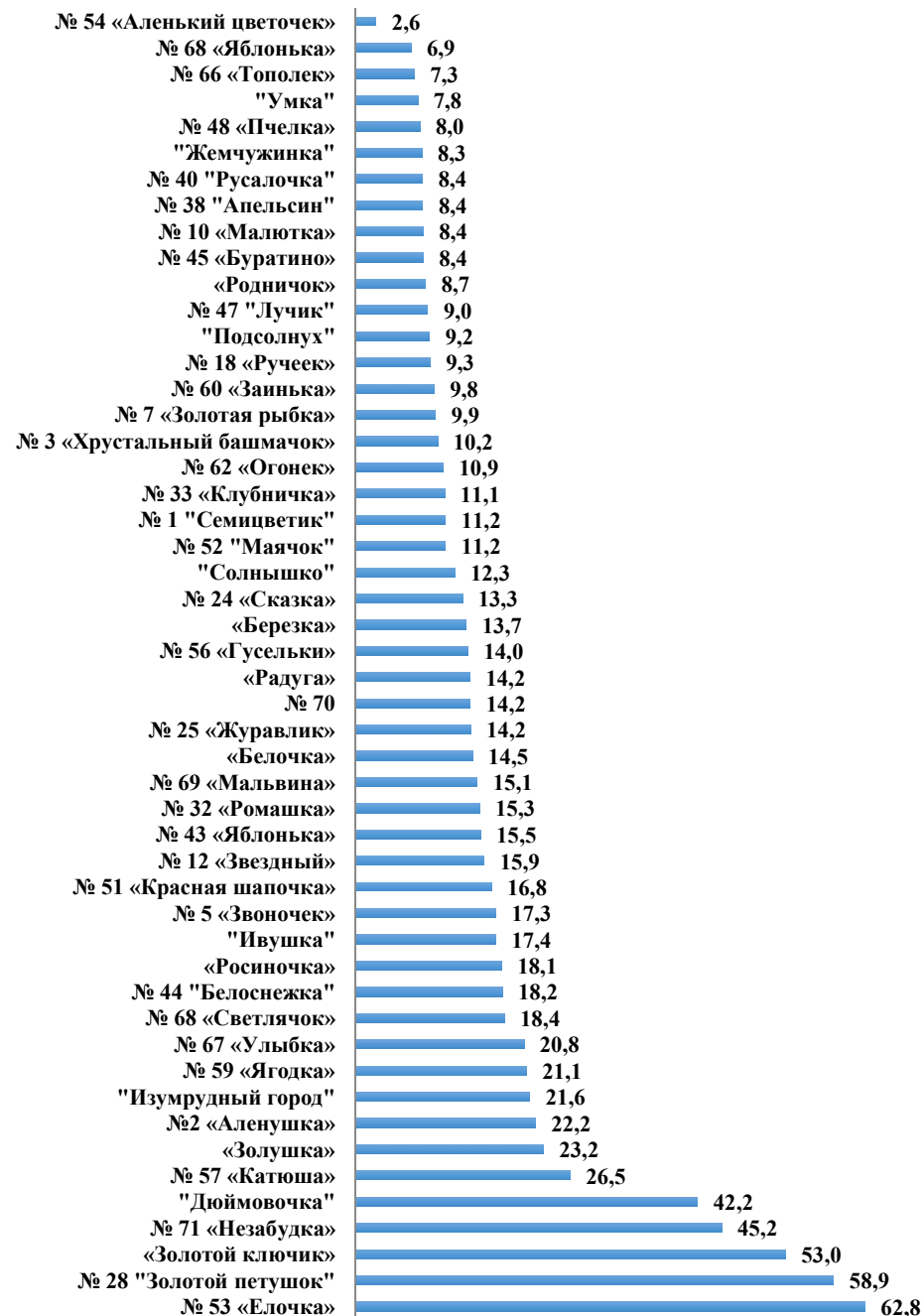


Количество часто болеющих детей

№ п/п	Наименование МБДОУ	Среднегодовая численность детей	Количество часто болеющих детей	%
1	№ 1 "Семицветик"	461	20	4,3
2	№2 «Аленушка»	165	19	11,5
3	№ 3 «Хрустальный башмачок»	322	31	9,6
4	№ 5 «Звоночек»	354	48	13,6
5	№ 7 «Золотая рыбка»	333	29	8,7
6	№ 10 «Малютка»	333	19	5,7
7	№ 12 «Звездный»	326	40	12,3
8	№ 18 «Ручеек»	339	30	8,8
9	№ 24 «Сказка»	308	26	8,4
10	№ 25 «Журавлик»	330	17	5,2
11	№ 28 "Золотой петушок"	321	17	5,3
12	№ 32 «Ромашка»	173	20	11,6
13	№ 33 «Клубничка»	259	25	9,7
14	№ 38 "Апельсин"	370	20	5,4
15	№ 40 "Русалочка"	427	31	7,3
16	№ 43 «Яблонька»	166	15	9,0
17	№ 44 "Белоснежка"	363	61	16,8
18	№ 45 «Буратино»	324	17	5,2
19	№ 47 "Лучик"	308	23	7,5
20	№ 48 «Пчелка»	191	12	6,3
21	№ 51 «Красная шапочка»	217	26	12,0
22	№ 52 "Маячок"	430	22	5,1
23	№ 53 «Елочка»	455	29	6,4
24	№ 54 «Аленький цветочек»	324	4	1,2
25	№ 56 «Гусельки»	263	10	3,8
26	№ 57 «Катюша»	187	10	5,3
27	№ 59 «Ягодка»	535	91	17,0
28	№ 60 «Зайка»	276	11	4,0
29	№ 62 «Огонек»	276	15	5,4
30	№ 66 «Тополек»	168	9	5,4
31	№ 67 «Улыбка»	321	35	10,9
32	№ 68 «Светлячок»	175	31	17,7
33	№ 68 «Яблонька»	247	15	6,1
34	№ 69 «Мальвина»	362	48	13,3
35	№ 70	341	28	8,2
36	№ 71 «Незабудка»	315	28	8,9
37	«Белочка»	162	19	11,7
38	«Березка»	234	23	9,8
39	"Дюймовочка"	311	50	16,1
40	"Жемчужинка"	381	20	5,2
41	«Золотой ключик»	318	56	17,6
42	«Золушка»	324	58	17,9
43	"Ивушка"	307	46	15,0
44	"Изумрудный город"	361	20	5,5
45	"Подсолнух"	361	30	8,3
46	«Радуга»	278	22	7,9
47	«Родничок»	319	11	3,4
48	«Росиночка»	313	11	3,5
49	"Солнышко"	372	12	3,2
50	"Умка"	669	16	2,4
51	«Эврика»	445	13	2,9
	Итого	16220	1299	8,0

Гистограмма 10.

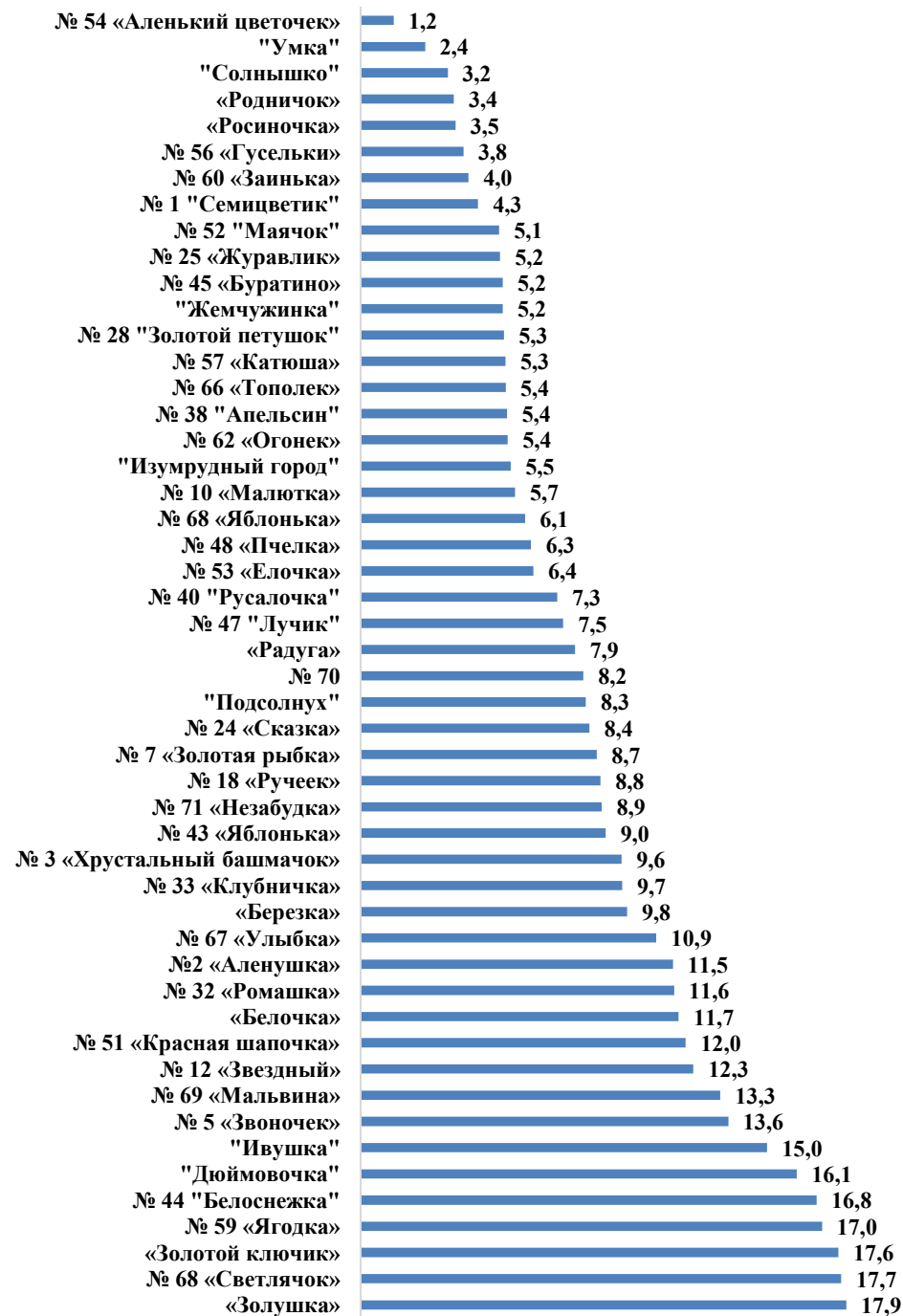
Дети, нуждающиеся в оздоровительных мероприятиях



Количество детей, нуждающихся в оздоровительных мероприятиях

№ п/п	Наименование МБДОУ	Численность детей на 31.12.2016	Кол-во детей, нуждающихся в оздоровительных мероприятиях	%
1	№ 1 "Семицветик"	465	52	11,2
2	№2 «Аленушка»	162	36	22,2
3	№ 3 «Хрустальный башмачок»	324	33	10,2
4	№ 5 «Звоночек»	369	64	17,3
5	№ 7 «Золотая рыбка»	332	33	9,9
6	№ 10 «Малютка»	333	28	8,4
7	№ 12 «Звездный»	320	51	15,9
8	№ 18 «Ручеек»	345	32	9,3
9	№ 24 «Сказка»	332	44	13,3
10	№ 25 «Журавлик»	330	47	14,2
11	№ 28 "Золотой петушок"	319	188	58,9
12	№ 32 «Ромашка»	163	25	15,3
13	№ 33 «Клубничка»	262	29	11,1
14	№ 38 "Апельсин"	370	31	8,4
15	№ 40 "Русалочка"	419	35	8,4
16	№ 43 «Яблонька»	161	25	15,5
17	№ 44 "Белоснежка"	369	67	18,2
18	№ 45 «Буратино»	320	27	8,4
19	№ 47 "Лучик"	300	27	9,0
20	№ 48 «Пчелка»	199	16	8,0
21	№ 51 «Красная шапочка»	214	36	16,8
22	№ 52 "Маячок"	438	49	11,2
23	№ 53 «Елочка»	449	282	62,8
24	№ 54 «Аленький цветочек»	343	9	2,6
25	№ 56 «Гусельки»	258	36	14,0
26	№ 57 «Катюша»	181	48	26,5
27	№ 59 «Ягодка»	525	111	21,1
28	№ 60 «Зайнька»	265	26	9,8
29	№ 62 «Огонек»	284	31	10,9
30	№ 66 «Тополек»	164	12	7,3
31	№ 67 «Улыбка»	317	66	20,8
32	№ 68 «Светлячок»	179	33	18,4
33	№ 68 «Яблонька»	260	18	6,9
34	№ 69 «Мальвина»	365	55	15,1
35	№ 70	345	49	14,2
36	№ 71 «Незабудка»	310	140	45,2
37	«Белочка»	145	21	14,5
38	«Березка»	233	32	13,7
39	"Дюймовочка"	315	133	42,2
40	"Жемчужинка"	387	32	8,3
41	«Золотой ключик»	313	166	53,0
42	«Золушка»	319	74	23,2
43	"Ивушка"	317	55	17,4
44	"Изумрудный город"	357	77	21,6
45	"Подсолнух"	370	34	9,2
46	«Радуга»	303	43	14,2
47	«Родничок»	321	28	8,7
48	«Росиночка»	332	60	18,1
49	"Солнышко"	382	47	12,3
50	"Умка"	682	53	7,8
51	«Эврика»	460	76	16,5
	ИТОГО:	16327	2822	17,3

Гистограмма 4. Количество часто болеющих детей

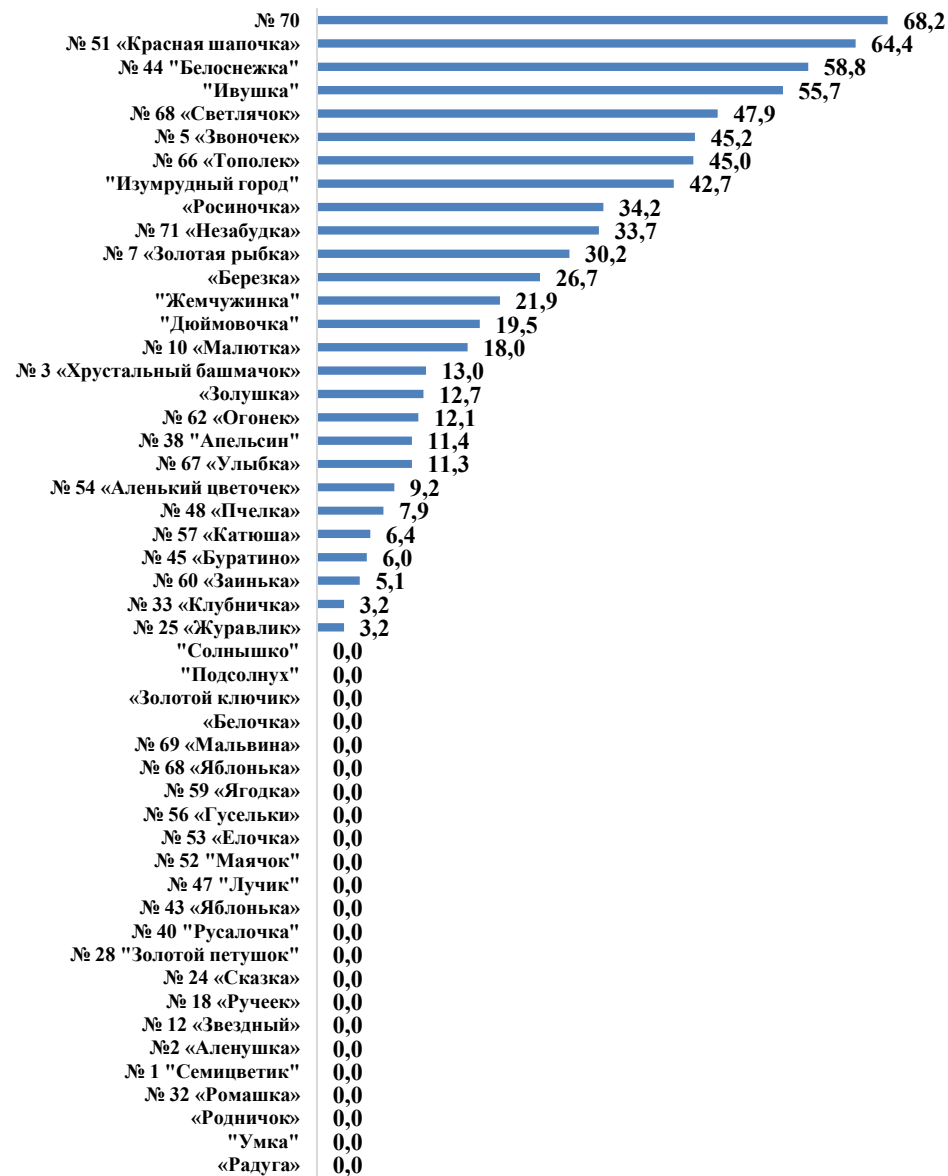


Заболееваемость в днях на одного ребёнка

№ п/п	Наименование МБДОУ	Среднегодовая численность детей	Пропущено дней по болезни	В днях на 1 ребенка
1	№ 1 "Семицветик"	461	12243	26,6
2	№2 «Аленушка»	165	3697	23,0
3	№ 3 «Хрустальный башмачок»	322	11923	37,0
4	№ 5 «Звоночек»	354	13455	38,0
5	№ 7 «Золотая рыбка»	333	8782	32,6
6	№ 10 «Малютка»	333	10267	26,0
7	№ 12 «Звездный»	326	14459	44,4
8	№ 18 «Ручеек»	339	11232	33,1
9	№ 24 «Сказка»	308	9151	31,2
10	№ 25 «Журавлик»	330	16443	49,8
11	№ 28 "Золотой петушок"	321	7029	21,9
12	№ 32 «Ромашка»	173	7395	42,7
13	№ 33 «Клубничка»	259	11259	43,5
14	№ 38 "Апельсин"	370	16607	44,9
15	№ 40 "Русалочка"	427	20806	48,7
16	№ 43 «Яблонька»	166	4835	30,5
17	№ 44 "Белоснежка"	363	16220	44,7
18	№ 45 «Буратино»	324	7730	23,9
19	№ 47 "Лучик"	308	10942	35,5
20	№ 48 «Пчелка»	191	8351	43,7
21	№ 51 «Красная шапочка»	217	6838	31,5
22	№ 52 "Маячок"	430	11445	26,6
23	№ 53 «Елочка»	455	16769	36,9
24	№ 54 «Аленький цветочек»	324	12330	38,1
25	№ 56 «Гусельки»	263	8273	31,5
26	№ 57 «Катюша»	187	2781	14,9
27	№ 59 «Ягодка»	535	8760	16,4
28	№ 60 «Зайнышка»	276	11590	35,9
29	№ 62 «Огонек»	276	11214	37,3
30	№ 66 «Тополек»	168	5898	35,1
31	№ 67 «Улыбка»	321	7135	18,5
32	№ 68 «Светлячок»	175	2494	14,3
33	№ 68 «Яблонька»	247	8808	35,7
34	№ 69 «Мальвина»	362	9950	27,5
35	№ 70	341	10976	32,2
36	№ 71 «Незабудка»	315	8852	28,1
37	«Белочка»	162	3615	22,3
38	«Березка»	234	8134	34,8
39	"Дюймовочка"	311	11260	36,2
40	"Жемчужинка"	381	12023	31,6
41	«Золотой ключик»	318	7268	22,9
42	«Золушка»	324	12302	38,0
43	"Ивушка"	307	12813	41,7
44	"Изумрудный город"	361	12739	35,3
45	"Подсолнух"	361	11353	31,4
46	«Радуга»	278	11434	41,1
47	«Родничок»	319	10714	33,6
48	«Росиночка»	313	16065	51,3
49	"Солнышко"	372	8890	23,9
50	"Умка"	669	23991	35,9
51	«Эврика»	445	15334	34,5
	ИТОГО:	16220	544874	33,6

49	"Солнышко"	382	0	0,0
50	"Умка"	231	0	0,0
51	«Эврика»	151	0	0,0
	Итого:	4 935	580	11,8

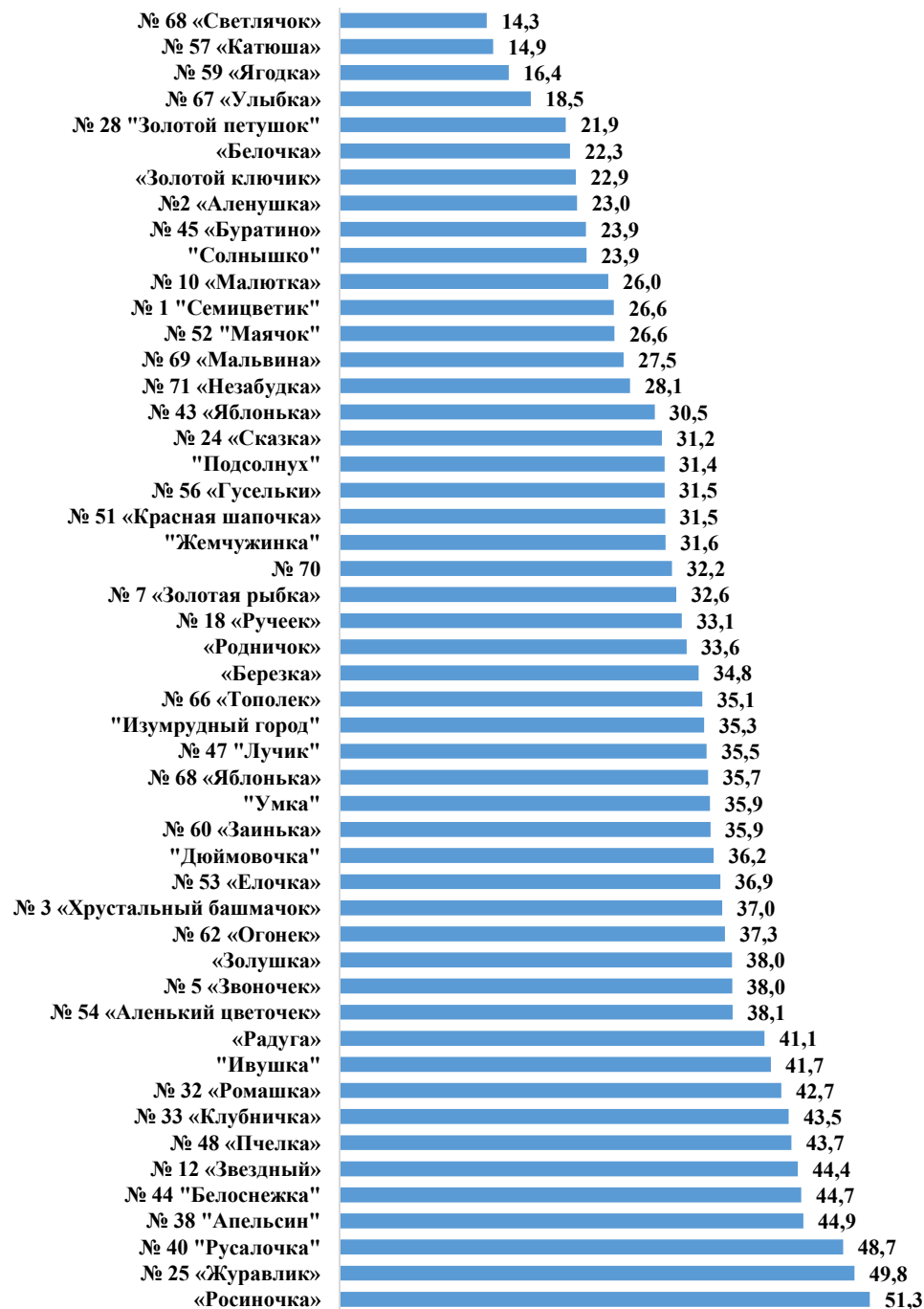
Гистограмма 9. Количество детей, имеющих нарушения состояния здоровья, вызванные адаптацией к ДОУ



**Количество детей, имеющих нарушения состояния здоровья,
вызванные адаптацией к ДОУ**

№ п/п	Наименование МБДОУ	Количество детей, принятых в ДОУ в 2016 году	Кол-во детей, имеющих нарушения.	%
1	№ 1 "Семицветик"	143	0	0,0
2	№2 «Аленушка»	62	0	0,0
3	№ 3 «Хрустальный башмачок»	92	12	13,0
4	№ 5 «Звоночек»	115	52	45,2
5	№ 7 «Золотая рыбка»	106	32	30,2
6	№ 10 «Малютка»	111	20	18,0
7	№ 12 «Звездный»	96	0	0,0
8	№ 18 «Ручеек»	107	0	0,0
9	№ 24 «Сказка»	138	0	0,0
10	№ 25 «Журавлик»	93	3	3,2
11	№ 28 "Золотой петушок"	76	0	0,0
12	№ 32 «Ромашка»	51	0	0,0
13	№ 33 «Клубничка»	62	2	3,2
14	№ 38 "Апельсин"	88	10	11,4
15	№ 40 "Русалочка"	120	0	0,0
16	№ 43 «Яблонька»	25	0	0,0
17	№ 44 "Белоснежка"	97	57	58,8
18	№ 45 «Буратино»	84	5	6,0
19	№ 47 "Лучик"	73	0	0,0
20	№ 48 «Пчелка»	63	5	7,9
21	№ 51 «Красная шапочка»	59	38	64,4
22	№ 52 "Маячок"	108	0	0,0
23	№ 53 «Елочка»	139	0	0,0
24	№ 54 «Аленький цветочек»	119	11	9,2
25	№ 56 «Гусельки»	70	0	0,0
26	№ 57 «Катюша»	47	3	6,4
27	№ 59 «Ягодка»	155	0	0,0
28	№ 60 «Заинька»	78	4	5,1
29	№ 62 «Огонек»	99	12	12,1
30	№ 66 «Тополек»	40	18	45,0
31	№ 67 «Улыбка»	97	11	11,3
32	№ 68 «Светлячок»	48	24	47,9
33	№ 68 «Яблонька»	62	0	0,0
34	№ 69 «Мальвина»	97	0	0,0
35	№ 70	85	58	68,2
36	№ 71 «Незабудка»	83	28	33,7
37	«Белочка»	45	0	0,0
38	«Березка»	75	20	26,7
39	"Дюймовочка"	77	15	19,5
40	"Жемчужинка"	96	21	21,9
41	«Золотой ключик»	56	0	0,0
42	«Золушка»	102	13	12,7
43	"Ивушка"	61	34	55,7
44	"Изумрудный город"	82	35	42,7
45	"Подсолнух"	73	0	0,0
46	«Радуга»	117	0	0,0
47	«Родничок»	88	0	0,0
48	«Росиночка»	111	38	34,2

Гистограмма 5. Заболеваемость в днях на одного ребёнка

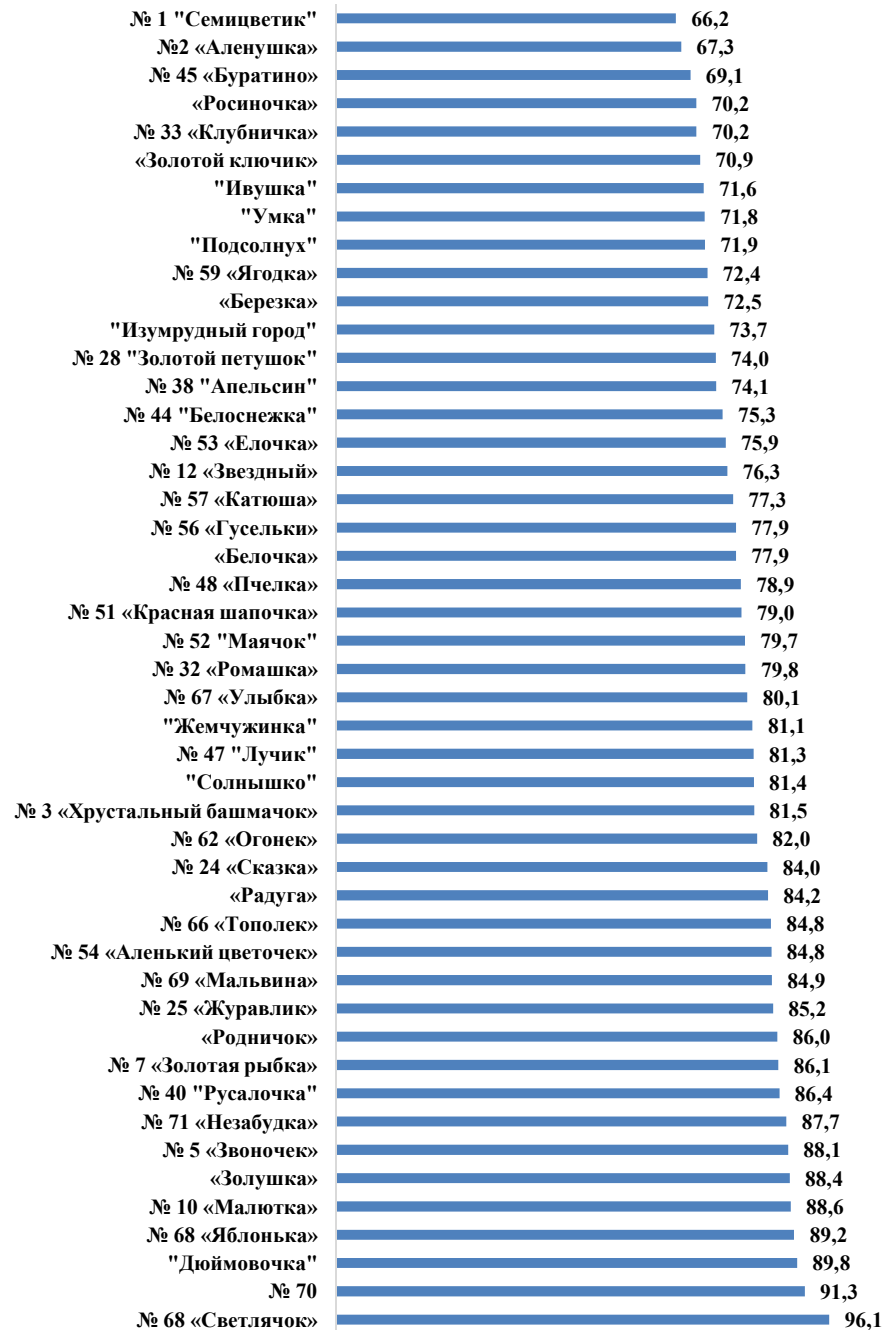


Распределение детей по группам здоровья

№ п/п	Наименование МБДОУ	Распределение детей по группам здоровья							
		1 группа		2 группа		3 группа		4 группа	
		кол-во	%	кол-во	%	кол-во	%	кол-во	%
1	№ 1 "Семицветик"	65	14,0	308	66,2	92	19,8	0	0,0
2	№2 «Аленушка»	36	22,2	109	67,3	11	6,8	6	3,7
3	№ 3 «Хрустальный башмачок»	57	17,6	264	81,5	2	0,6	1	0,3
4	№ 5 «Звоночек»	28	7,6	325	88,1	10	2,7	6	1,6
5	№ 7 «Золотая рыбка»	27	8,1	286	86,1	19	5,7	0	0,0
6	№ 10 «Малютка»	12	3,6	295	88,6	23	6,9	3	0,9
7	№ 12 «Звездный»	65	20,3	244	76,3	11	3,4	0	0,0
8	№ 18 «Ручеек»	128	37,1	203	58,8	14	4,1	0	0,0
9	№ 24 «Сказка»	35	10,5	279	84,0	17	5,1	1	0,3
10	№ 25 «Журавлик»	33	10,0	281	85,2	13	3,9	3	0,9
11	№ 28 "Золотой петушок"	24	7,5	236	74,0	58	18,2	1	0,3
12	№ 32 «Ромашка»	28	17,2	130	79,8	5	3,1	0	0,0
13	№ 33 «Клубничка»	74	28,2	184	70,2	4	1,5	0	0,0
14	№ 38 "Апельсин"	85	23,0	274	74,1	11	3,0	0	0,0
15	№ 40 "Русалочка"	42	10,0	362	86,4	10	2,4	5	1,2
16	№ 43 «Яблонька»	25	15,5	92	57,1	42	26,1	2	1,2
17	№ 44 "Белоснежка"	76	20,6	278	75,3	14	3,8	1	0,3
18	№ 45 «Буратино»	89	27,8	221	69,1	9	2,8	1	0,3
19	№ 47 "Лучик"	51	17,0	244	81,3	4	1,3	1	0,3
20	№ 48 «Пчелка»	40	20,1	157	78,9	2	1,0	0	0,0
21	№ 51 «Красная шапочка»	20	9,3	169	79,0	25	11,7	0	0,0
22	№ 52 "Маячок"	62	14,2	349	79,7	25	5,7	2	0,5
23	№ 53 «Елочка»	70	15,6	341	75,9	37	8,2	1	0,2
24	№ 54 «Аленький цветочек»	35	10,2	291	84,8	14	4,1	3	0,9
25	№ 56 «Гусельки»	25	9,7	201	77,9	28	10,9	4	1,6
26	№ 57 «Катюша»	34	18,8	140	77,3	6	3,3	1	0,6
27	№ 59 «Ягодка»	120	22,9	380	72,4	20	3,8	5	1,0
28	№ 60 «Зайнчка»	89	33,6	161	60,8	15	5,7	0	0,0
29	№ 62 «Огонек»	41	14,4	233	82,0	8	2,8	2	0,7
30	№ 66 «Тополек»	22	13,4	139	84,8	3	1,8	0	0,0
31	№ 67 «Улыбка»	29	9,1	254	80,1	33	10,4	1	0,3
32	№ 68 «Светлячок»	5	2,8	172	96,1	2	1,1	0	0,0
33	№ 68 «Яблонька»	25	9,6	232	89,2	2	0,8	1	0,4
34	№ 69 «Мальвина»	48	13,2	310	84,9	7	1,9	0	0,0
35	№ 70	15	4,3	315	91,3	15	4,3	0	0,0
36	№ 71 «Незабудка»	9	2,9	272	87,7	23	7,4	6	1,9
37	«Белочка»	29	20,0	113	77,9	3	2,1	0	0,0
38	«Березка»	55	23,6	169	72,5	9	3,9	0	0,0
39	"Дюймовочка"	27	8,6	283	89,8	1	0,3	4	1,3
40	"Жемчужинка"	61	15,8	314	81,1	6	1,6	6	1,6
41	«Золотой ключик»	7	2,2	222	70,9	82	26,2	2	0,6
42	«Золушка»	22	6,9	282	88,4	15	4,7	0	0,0
43	"Ивушка"	81	25,6	227	71,6	9	2,8	0	0,0
44	"Изумрудный город"	76	21,3	263	73,7	18	5,0	0	0,0
45	"Подсолнух"	82	22,2	266	71,9	21	5,7	1	0,3
46	«Радуга»	38	12,5	255	84,2	8	2,6	2	0,7
47	«Родничок»	28	8,7	276	86,0	16	5,0	1	0,3
48	«Росиночка»	76	22,9	233	70,2	21	6,3	2	0,6
49	"Солнышко"	57	14,9	311	81,4	12	3,1	2	0,5
50	"Умка"	165	24,2	490	71,8	23	3,4	4	0,6

Гистограмма 8.

Количество детей, имеющих морфофункциональные отклонения

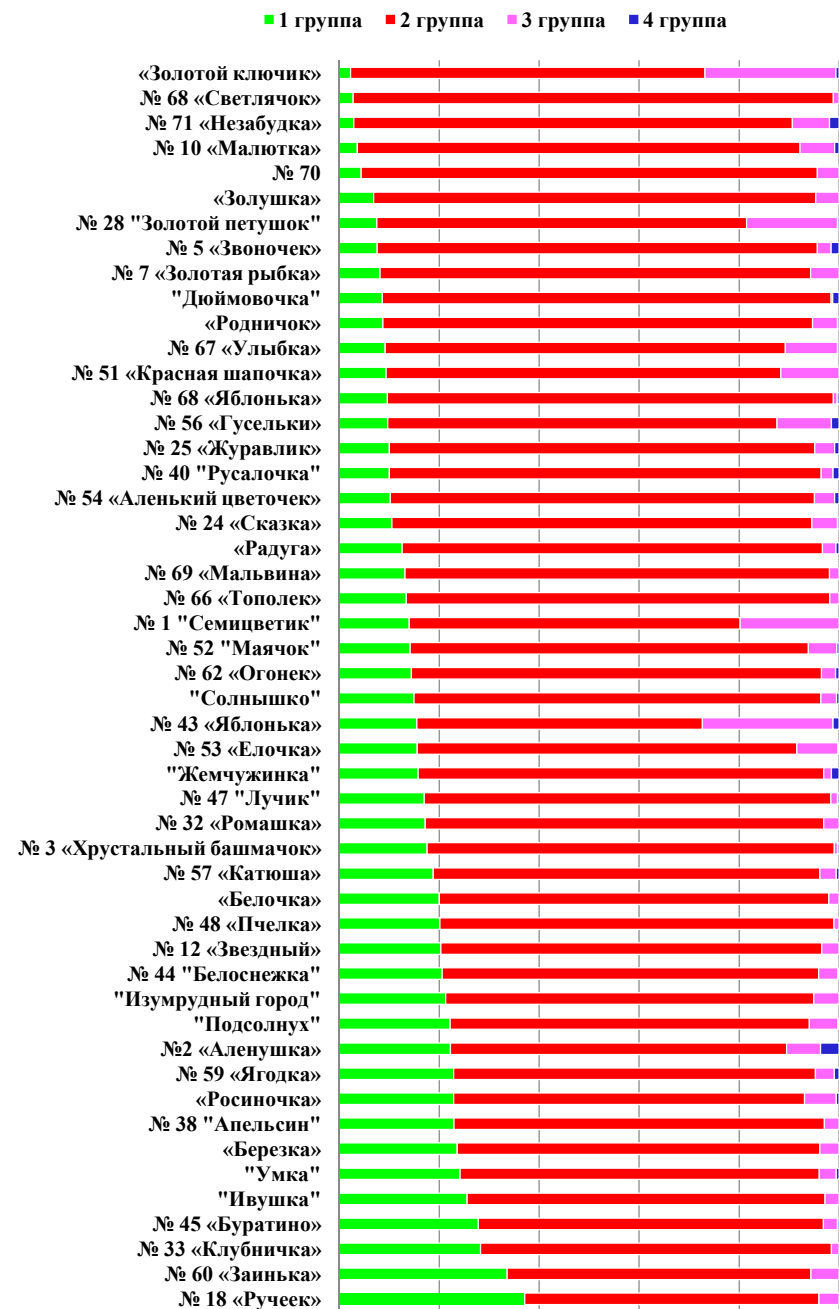


Количество детей, имеющих морфофункциональные отклонения

№ п/п	Наименование МБДОУ	Численность детей на 31.12.2016	Кол-во детей имеющих морфофункциональные отклонения	%
1	№ 1 "Семицветик"	465	308	66,2
2	№2 «Аленушка»	162	109	67,3
3	№ 3 «Хрустальный башмачок»	324	264	81,5
4	№ 5 «Звоночек»	369	325	88,1
5	№ 7 «Золотая рыбка»	332	286	86,1
6	№ 10 «Малютка»	333	295	88,6
7	№ 12 «Звездный»	320	244	76,3
8	№ 18 «Ручеек»	345	203	58,8
9	№ 24 «Сказка»	332	279	84,0
10	№ 25 «Журавлик»	330	281	85,2
11	№ 28 "Золотой петушок"	319	114	35,7
12	№ 32 «Ромашка»	163	130	79,8
13	№ 33 «Клубничка»	262	184	70,2
14	№ 38 "Апельсин"	370	274	74,1
15	№ 40 "Русалочка"	419	362	86,4
16	№ 43 «Яблонька»	161	92	57,1
17	№ 44 "Белоснежка"	369	278	75,3
18	№ 45 «Буратино»	320	221	69,1
19	№ 47 "Лучик"	300	244	81,3
20	№ 48 «Пчелка»	199	157	78,9
21	№ 51 «Красная шапочка»	214	169	79,0
22	№ 52 "Маячок"	438	349	79,7
23	№ 53 «Елочка»	449	179	39,9
24	№ 54 «Аленький цветочек»	343	291	84,8
25	№ 56 «Гусельки»	258	201	77,9
26	№ 57 «Катюша»	181	140	77,3
27	№ 59 «Ягодка»	525	380	72,4
28	№ 60 «Заинька»	265	161	60,8
29	№ 62 «Огонек»	284	233	82,0
30	№ 66 «Тополек»	164	139	84,8
31	№ 67 «Улыбка»	317	254	80,1
32	№ 68 «Светлячок»	179	172	96,1
33	№ 68 «Яблонька»	260	232	89,2
34	№ 69 «Мальвина»	365	310	84,9
35	№ 70	345	315	91,3
36	№ 71 «Незабудка»	310	272	87,7
37	«Белочка»	145	113	77,9
38	«Березка»	233	169	72,5
39	"Дюймовочка"	315	283	89,8
40	"Жемчужинка"	387	314	81,1
41	«Золотой ключик»	313	222	70,9
42	«Золушка»	319	282	88,4
43	"Ивушка"	317	227	71,6
44	"Изумрудный город"	357	263	73,7
45	"Подсолнух"	370	266	71,9
46	«Радуга»	303	255	84,2
47	«Родничок»	321	276	86,0
48	«Росиночка»	332	233	70,2
49	"Солнышко"	382	311	81,4
50	"Умка"	682	490	71,8
51	«Эврика»	460	297	64,6
Итого:		16327	1352	8,3

51	«Эврика»	100	21,7	297	64,6	61	13,3	2	0,4
Итого		2 573	15,8	12 732	78,0	939	5,8	83	0,5

Гистограмма 6. Распределение детей по группам здоровья



Количество детей, имеющих хронические заболевания

№ п/п	Наименование МБДОУ	Численность детей на 31.12.2016	Кол-во детей, имеющих хронические заболевания	%
1	№ 1 "Семицветик"	465	32	6,9
2	№2 «Аленушка»	162	17	10,5
3	№ 3 «Хрустальный башмачок»	324	2	0,6
4	№ 5 «Звоночек»	369	16	4,3
5	№ 7 «Золотая рыбка»	332	4	1,2
6	№ 10 «Малютка»	333	9	2,7
7	№ 12 «Звездный»	320	11	3,4
8	№ 18 «Ручеек»	345	2	0,6
9	№ 24 «Сказка»	332	18	5,4
10	№ 25 «Журавлик»	330	30	9,1
11	№ 28 "Золотой петушок"	319	171	53,6
12	№ 32 «Ромашка»	163	5	3,1
13	№ 33 «Клубничка»	262	4	1,5
14	№ 38 "Апельсин"	370	11	3,0
15	№ 40 "Русалочка"	419	4	1,0
16	№ 43 «Яблонька»	161	10	6,2
17	№ 44 "Белоснежка"	369	6	1,6
18	№ 45 «Буратино»	320	10	3,1
19	№ 47 "Лучик"	300	4	1,3
20	№ 48 «Пчелка»	199	4	2,0
21	№ 51 «Красная шапочка»	214	10	4,7
22	№ 52 "Маячок"	438	27	6,2
23	№ 53 «Елочка»	449	179	39,8
24	№ 54 «Аленький цветочек»	343	5	1,5
25	№ 56 «Гусельки»	258	26	10,1
26	№ 57 «Катюша»	181	38	21,0
27	№ 59 «Ягодка»	525	20	3,8
28	№ 60 «Зайка»	265	15	5,7
29	№ 62 «Огонек»	284	16	5,6
30	№ 66 «Тополек»	164	3	1,8
31	№ 67 «Улыбка»	317	31	9,8
32	№ 68 «Светлячок»	179	2	1,1
33	№ 68 «Яблонька»	260	3	1,2
34	№ 69 «Мальвина»	365	7	1,9
35	№ 70	345	21	6,1
36	№ 71 «Незабудка»	310	112	36,1
37	«Белочка»	145	2	1,4
38	«Березка»	233	9	3,9
39	"Дюймовочка"	315	83	26,3
40	"Жемчужинка"	387	12	3,1
41	«Золотой ключик»	313	110	35,1
42	«Золушка»	319	16	5,0
43	"Ивушка"	317	9	2,8
44	"Изумрудный город"	357	57	16,0
45	"Подсолнух"	370	4	1,1
46	«Радуга»	303	21	6,9
47	«Родничок»	321	17	5,3
48	«Росиночка»	332	49	14,8
49	"Солнышко"	382	35	9,2
50	"Умка"	682	37	5,4
51	«Эврика»	460	63	13,7
	Итого:	16327	1483	9,1

Гистограмма 7. Количество детей, имеющих хронические заболевания

